

Årsredovisning för
Väsby & Co AB
556816-5442


Räkenskapsåret
2019-01-01 - 2019-12-31


Innehållsförteckning:	Sida
Förvaltningsberättelse	1
Resultaträkning	2
Balansräkning	3-4
Noter	5
Underskrifter	5

Fastställelseintyg

Undertecknad styrelseledamot i Väsby & Co AB intygar härmed dels att denna kopia av årsredovisningen överensstämmer med originalet, dels att resultat- och balansräkningen fastställts på årsstämman 2020-03-26. Stämman beslutade också att godkänna styrelsens förslag till resultatdisposition.

Upplands Väsby 2020-03-26


Camilla König Ekegren
Verkställande direktör


Peter Vang Hansen
Ordförande

Förvaltningsberättelse

Styrelsen och VD för Väsby & Co AB, 556816-5442, får härmed avge årsredovisning för räkenskapsåret 2019.

Verksamheten

Allmänt om verksamheten

Företagets uppgift är att bedriva marknadsföring och försäljning av informationstjänster samt producera multimedia och annan därmed närliggande förenlig verksamhet. Detta sker genom att sälja annonser till främst företag och organisationer för publicering på den elektroniska skytten som finns uppsatt på E4-trädet vid Bredden. Bolagets säte är i Upplands Väsby.

Bolaget är helägt dotterbolag till Föreningen Upplands Väsby Promotion, 814800-3950, med säte i Upplands Väsby.

Väsentliga händelser under räkenskapsåret

Under året har bolaget utkontrakterat 80% av visningstiden för annonsförsäljningen till annat företag, föreningen Upplands Väsby Promotion förfogar över resterande 20% av visningstiden.

Flerårsöversikt

	2019	2018	2017	Belopp i Tkr 2016
Nettoomsättning	721	644	939	1 492
Resultat efter finansiella poster	202	-52	94	404
Soliditet, %	56	48	90	40

Förändringar i eget kapital

	Aktie- kapital	Fritt eget kapital
Vid årets början	50 000	585 513
Disposition enl årsstämmobeslut		
Årets resultat		119 282
Vid årets slut	50 000	704 795

Resultatdisposition

	Belopp i kr
Styrelsen föreslår att fritt eget kapital, kronor 585 513, disponeras enligt följande:	
balanserat resultat	585 513
årets resultat	119 282
Totalt	704 795
disponeras för	
utdelning, [500*1000]	500 000
balanseras i ny räkning	204 795
Summa	704 795

H₂

Resultaträkning

<i>Belopp i kr</i>	<i>Not</i>	<i>2019-01-01- 2019-12-31</i>	<i>2018-01-01- 2018-12-31</i>
Rörelseintäkter, lagerförändring m.m.			
Nettoomsättning		720 854	644 467
Summa rörelseintäkter, lagerförändring m.m.		<u>720 854</u>	<u>644 467</u>
Rörelsekostnader			
Råvaror och förnödenheter		-500 000	-500 000
Övriga externa kostnader		-18 750	-196 070
Summa rörelsekostnader		<u>-518 750</u>	<u>-696 070</u>
Rörelseresultat		<u>202 104</u>	<u>-51 603</u>
Finansiella poster			
Övriga ränteintäkter och liknande resultatposter		34	-
Räntekostnader och liknande resultatposter		-172	-757
Summa finansiella poster		<u>-138</u>	<u>-757</u>
Resultat efter finansiella poster		<u>201 966</u>	<u>-52 360</u>
Bokslutsdispositioner			
Förändring av periodiseringsfonder	2	-50 000	92 000
Summa bokslutsdispositioner		<u>-50 000</u>	<u>92 000</u>
Resultat före skatt		<u>151 966</u>	<u>39 640</u>
Skatter			
Skatt på årets resultat		-32 684	-10 284
Årets resultat		<u>119 282</u>	<u>29 356</u>

tz

Balansräkning

<i>Belopp i kr</i>	<i>Not</i>	<i>2019-12-31</i>	<i>2018-12-31</i>
TILLGÅNGAR			
Omsättningstillgångar			
<i>Kortfristiga fordringar</i>			
Kundfordringar		-	32 138
Övriga fordringar		161 782	167 776
Förutbetalda kostnader och upplupna intäkter		225 000	259 530
Summa kortfristiga fordringar		386 782	459 444
<i>Kassa och bank</i>			
Kassa och bank		1 186 575	1 050 156
Summa kassa och bank		1 186 575	1 050 156
Summa omsättningstillgångar		1 573 357	1 509 600
SUMMA TILLGÅNGAR		1 573 357	1 509 600

4

Balansräkning

<i>Belopp i kr</i>	<i>Not</i>	<i>2019-12-31</i>	<i>2018-12-31</i>
EGET KAPITAL OCH SKULDER			
<i>Eget kapital</i>			
<i>Bundet eget kapital</i>			
Aktiekapital		50 000	50 000
Summa bundet eget kapital		50 000	50 000
<i>Fritt eget kapital</i>			
Balanserat resultat		585 513	556 157
Årets resultat		119 282	29 356
Summa fritt eget kapital		704 795	585 513
Summa eget kapital		754 795	635 513
<i>Obeskattade reserver</i>			
Periodiseringsfonder	3	167 921	117 921
Summa obeskattade reserver		167 921	117 921
<i>Kortfristiga skulder</i>			
Leverantörsskulder		-	5 000
Skulder till koncernföretag		625 000	625 000
Övriga skulder		5 641	6 166
Upplupna kostnader och förutbetalda intäkter		20 000	120 000
Summa kortfristiga skulder		650 641	756 166
SUMMA EGET KAPITAL OCH SKULDER		1 573 357	1 509 600

43

Noter

Belopp i kr om inget annat anges.

Not 1 Redovisningsprinciper

Årsredovisningen har upprättats i enlighet med Årsredovisningslagen och Bokföringsnämndens allmänna råd BFAR 2016:10 Årsredovisning i mindre företag.

Not 2 Bokslutsdispositioner

	2019-01-01- 2019-12-31	2018-01-01- 2018-12-31
Förändring av periodiseringsfond	50 000	-92 000
Summa	50 000	-92 000

Not 3 Periodiseringsfonder

	2019-12-31	2018-12-31
Periodiseringsfond, avsatt vid beskattningsår 2016	91 800	91 800
Periodiseringsfond, avsatt vid beskattningsår 2017	26 121	26 121
Periodiseringsfond, avsatt vid beskattningsår 2019	50 000	
	167 921	117 921

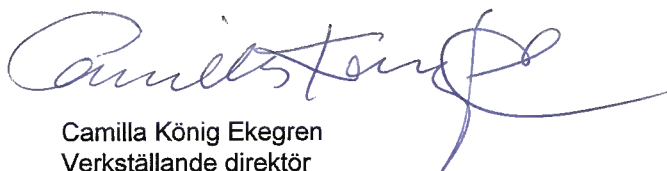
Av periodiseringsfonder utgör 35 935 kr (25 943 kr) uppskjuten skatt.

Underskrifter

Upplands Väsby 2020-03-25



Peter Vang Hansen
Styrelseordförande



Camilla König Ekegren
Verkställande direktör

Min revisionsberättelse har lämnats den 2020-03-25



Hans Bredberg
Auktoriserad revisor

Kommentar:

Bolagets resultat- och balansräkning blir föremål för fastställelse på ordinarie årsstämma